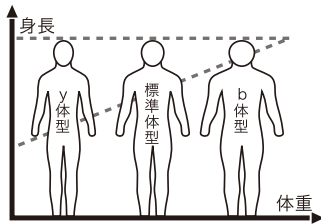
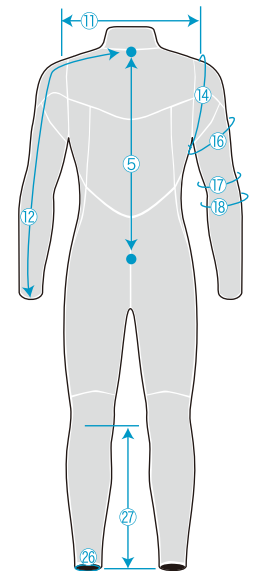
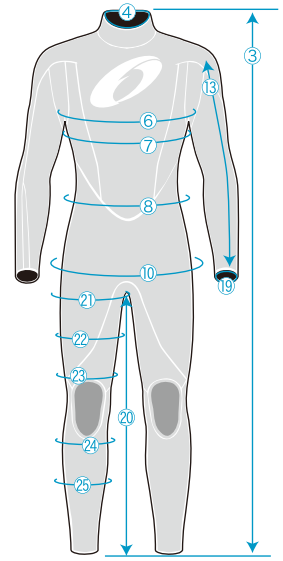


■ ON's ウェットスーツ MEN'S 既製サイズチャート

番	採寸箇所	S	SM	SM b	M	Mb	ML y	ML	ML b	L y	L	L b	LL y	LL
1	身長	160	164	164	167	167	171	171	171	176	176	176	180	180
2	体重	50.0	54.0	59.0	58.0	61.0	59.0	62.0	68.0	62.0	68.0	73.0	68.0	73.0
3	総丈	131.0	134.0	134.0	137.0	137.0	140.0	140.0	140.0	144.0	144.0	144.0	148.0	148.0
4	首囲	34.0	34.5	35.5	35.0	36.0	35.0	36.0	37.0	36.0	37.0	39.0	37.0	39.0
5	背丈	60.5	62.0	62.0	63.0	63.0	64.5	64.5	64.5	66.5	66.5	66.5	68.0	68.0
6	上胸囲	87.0	89.0	93.0	92.0	96.0	92.0	96.0	100.0	96.0	100.0	104.0	100.0	104.0
7	胸囲	84.0	86.0	90.0	88.0	92.0	88.0	92.0	96.0	92.0	96.0	100.0	96.0	100.0
8	腹囲	67.5	69.0	73.0	71.5	74.0	71.5	74.0	77.5	74.0	77.5	81.5	77.5	81.5
10	尻囲	82.0	83.5	87.0	85.0	88.0	85.0	88.0	92.0	88.0	92.0	97.0	92.0	97.0
11	肩幅	40.0	41.0	43.0	42.0	44.0	42.0	44.0	45.5	44.0	45.5	47.5	45.5	47.5
12	ゆき丈	69.0	70.5	70.5	72.5	72.5	75.0	75.0	75.0	77.5	77.5	77.5	80.0	80.0
13	そで丈	49.0	50.0	50.0	51.5	51.5	53.0	53.0	53.0	54.5	54.5	54.5	56.0	56.0
14	腕付根囲	37.5	39.0	41.0	40.5	42.0	40.5	42.0	43.5	42.0	43.5	45.5	43.5	45.5
16	大腕囲	25.0	26.0	27.0	27.0	28.0	27.0	28.0	29.0	28.0	29.0	30.5	29.0	30.5
17	ひじ囲	22.5	23.0	24.0	23.5	24.0	23.5	24.0	25.0	24.0	25.0	26.0	25.0	26.0
18	ひじ下囲	23.5	24.0	25.0	25.0	26	25.0	26.0	27.0	26.0	27.0	28.0	27.0	28.0
19	手首囲	14.5	15.0	15.5	15.5	16.0	15.5	16.0	17.0	16.0	17.0	18.0	17.0	18.0
20	股下	66.0	67.5	67.5	69.0	69.0	71.0	71.0	71.0	73.0	73.0	73.0	75.5	75.5
21	大たい最大囲	48.0	49.0	51.0	50.0	52	50.0	52.0	54.0	52.0	54.0	57.0	54.0	57.0
22	太もも中間囲	43.0	43.5	45.0	44.0	46.0	44.0	46.0	48.0	46.0	48.0	51.0	48.0	51.0
23	ひざ上囲	33.0	34.0	35.0	35.0	36.0	35.0	36.0	37.0	36.0	37.0	38.0	37.0	38.0
24	ひざ下囲	30.0	30.5	31.5	31.5	32.5	31.5	32.5	34.0	32.5	34.0	35.5	34.0	35.5
25	ふくらはぎ囲	32.5	33.0	34.0	34.0	35.0	34.0	35.0	36.0	35.0	36.0	38.0	36.0	38.0
26	足首囲	19.0	20.0	20.5	20.5	21.0	20.5	21.0	22.0	21.0	22.0	23.0	22.0	23.0
27	すね長	36.0	37.0	37.0	38.0	38.0	39.0	39.0	39.0	40.0	40.0	40.0	41.5	41.5



kg	54	58	59	61	62	68	73
164	SM		SMb				
167		M		Mb			
171			MLy		ML	MLb	
176					Ly	L	Lb
180						LLy	LL

■ ON's ウェットスーツ LADY'S 既製サイズチャート

番	採寸箇所	S	M	Mb	ML y	ML	ML b	L y	L
1	身長	153	158	158	162	162	162	166	166
2	体重	43.0	47.0	51.0	47.0	51.0	56.0	51.0	56.0
3	総丈	123.0	127.0	127.0	130.0	130.0	130.0	133.0	133.0
4	首囲	30.0	31.0	32.0	31.0	32.0	33.0	32.0	33.0
5	背丈	57.0	58.5	58.5	60.0	60.0	60.0	61.5	61.5
6	上胸囲	78.0	81.0	84.0	81.0	84.0	86.0	84.0	86.0
7	胸囲	79.0	82.0	85.0	82.0	85.0	87.0	85.0	87.0
8	腹囲	59.0	62.0	64.0	62.0	64.0	66.0	64.0	66.0
10	尻囲	84.0	87.0	90.0	87.0	90.0	93.0	90.0	93.0
11	肩幅	38.0	39.0	40.0	39.0	40.0	41.0	40.0	41.0
12	ゆき丈	67.0	69.5	69.5	71.0	71.0	71.0	72.5	72.5
13	そで丈	48.0	50.0	50.0	51.0	51.0	51.0	52.0	52.0
14	腕付根囲	34.0	36.0	37.0	36.0	37.0	39.0	37.0	39.0
16	大腕囲	22.0	24.0	25.0	24.0	25.0	26.0	25.0	27.0
17	ひじ囲	20.0	22.0	23.0	22.0	23.0	24.0	23.0	24.0
18	ひじ下囲	21.0	23.0	24.0	23.0	24.0	25.0	24.0	25.0
19	手首囲	14.5	15.0	15.5	15.0	15.5	16.0	15.5	16.0
20	股下	63.5	65.5	65.5	67.5	67.5	67.5	69.0	69.0
21	大たい最大囲	48.0	50.0	52.0	50.0	52.0	54.0	52.0	54.0
22	太もも中間囲	43.0	44.0	46.0	44.0	46.0	48.0	46.0	48.0
23	ひざ上囲	32.0	34.0	35.0	34.0	35.0	36.0	35.0	36.0
24	ひざ下囲	30.0	31.0	32.0	31.0	32.0	33.0	32.0	33.0
25	ふくらはぎ囲	31.0	33.0	34.0	33.0	34.0	35.0	34.0	35.0
26	足首囲	19.0	20.0	20.5	20.0	20.5	21.0	20.5	21.0
27	すね長	35.0	36.0	36.0	37.0	37.0	37.0	38.0	38.0
28	アンダーバスト	70.0	72.0	74.0	72.0	74.0	76.0	74.0	76.0
29	乳下がかり	21.0	21.0	22.0	22.0	22.0	22.0	23.0	23.0
30	乳頭間	16.0	17.0	17.0	17.0	17.0	18.0	17.0	18.0

kg	43	47	51	56
153	S			
158		M	Mb	
162		MLy	ML	MLb
166			Ly	L

■ ON's ジュニアサーフスーツ既製サイズチャート

サイズ	身長
95	95cm
95B	95cm
105	105cm
105B	105cm
115	115cm
115B	115cm
125	125cm
125B	125cm
135	135cm
135B	135cm
145	145cm
145B	145cm

Bはワイドタイプとなります。
ロングジヨンは、肩のところで長さの調節が可能。



採寸は正確をお願いいたします。
オーダー後のサイズ直し・カラー変更およびキャンセルは、お受け出来ません。予めご了承下さい。
サイズチャートは、あくまで目安です。ご試着の上、お買い求め下さい。